















Girls | Doubles


Orders by SCORE

#	Doubles	G1	G2	G3	G4	G5	G6	Score	AVG	Tie
1	Finland 1									
	Mila Nevalainen	191	182	211	198	215	209	1206	201	
	Peppi Konsteri	178	205	221	225	189	227	1245	207.5	
		369	387	432	423	404	436	2451	204.2	
2	Slovenia 1									
	Alja Bergauer	180	213	190	166	227	211	1187	197.8	
	Eva Krafogel	235	204	182	235	216	191	1263	210.5	
		415	417	372	401	443	402	2450	204.2	
3	Sweden 1									
	Nicole Layrisse	216	199	202	192	155	179	1143	190.5	
	Alice Lindqvist	199	180	184	199	208	231	1201	200.2	
		415	379	386	391	363	410	2344	195.3	
4	Czech Republic 2									
	Andrea Mazalová	202	181	164	208	175	212	1142	190.3	
	Eliška Krummerová	212	197	181	193	191	202	1176	196	
		414	378	345	401	366	414	2318	193.2	
5	Sweden 2									
	Kajsa Samuelsson	193	178	221	165	178	165	1100	183.3	
	Maja Engberg	212	175	191	188	226	177	1169	194.8	
		405	353	412	353	404	342	2269	189.1	
6	Finland 2									
	Tiimari Laukkanen	185	179	198	171	173	201	1107	184.5	
	Pinja Laukkanen	180	167	194	202	211	202	1156	192.7	
		365	346	392	373	384	403	2263	188.6	
7	Denmark 2									
	Hanne Antonsen	197	156	161	171	210	215	1110	185	
	Mia Madsen	169	167	222	186	178	223	1145	190.8	
		366	323	383	357	388	438	2255	187.9	
8	Norway 2									
	Sanne Ørdal	167	148	214	252	184	148	1113	185.5	
	Jenny Mathiesen	192	194	189	182	169	214	1140	190	
		359	342	403	434	353	362	2253	187.8	
9	Ireland 1									
	Abby McKeever	178	162	221	238	200	147	1146	191	
	Hannah Masterson	205	192	158	154	205	182	1096	182.7	
		383	354	379	392	405	329	2242	186.8	

10	 Czech Republic 1								
	Lucie Hrazdírová	143	179	198	201	180	148	1049	174.8
	Ema Iwazawa	182	180	225	183	205	211	1186	197.7
		325	359	423	384	385	359	2235	186.2
11	 Romania 1								
	Delia-Maria Marin	178	160	161	179	159	161	998	166.3
	Letitia-Stefania Mihai	199	187	199	171	157	205	1118	186.3
		377	347	360	350	316	366	2116	176.3
12	 Denmark 1								
	Maja Løntoft	198	132	146	176	202	163	1017	169.5
	Karen Kærgaard Nielsen	190	193	165	209	166	167	1090	181.7
		388	325	311	385	368	330	2107	175.6
13	 France 1								
	Lizea Bergamino	148	143	172	183	200	222	1068	178
	Anais Crouzat	167	180	193	159	158	172	1029	171.5
		315	323	365	342	358	394	2097	174.8
14	 England 2								
	Izzy Fletcher	197	186	179	203	213	143	1121	186.8
	Millie Upton	142	154	169	188	164	132	949	158.2
		339	340	348	391	377	275	2070	172.5
15	 France 2								
	Julie Perrier	170	164	164	178	184	141	1001	166.8
	Yvanna Lerevenu	168	158	169	181	192	174	1042	173.7
		338	322	333	359	376	315	2043	170.2
16	 Ireland 2								
	Laura Grant	184	198	160	156	175	172	1045	174.2
	Anna Farren	166	191	192	158	156	131	994	165.7
		350	389	352	314	331	303	2039	169.9
17	 Norway 1								
	Madelen Thorsrudhagen Danielsen	179	216	145	137	167	149	993	165.5
	Mia Linnea Waldahl Lillegjære	186	158	173	173	131	221	1042	173.7
		365	374	318	310	298	370	2035	169.6
18	 Malta 1								
	Mia Bugeja	177	176	150	168	157	177	1005	167.5
	Ruslana Grima	128	168	167	198	156	163	980	163.3
		305	344	317	366	313	340	1985	165.4
19	 Netherlands 1								
	Veerle Tribulet	170	170	150	171	183	211	1055	175.8
	Rosanne Reedijk	134	160	158	166	152	155	925	154.2
		304	330	308	337	335	366	1980	165
20	 Germany 2								
	Maxine Bolek	161	202	129	154	170	146	962	160.3
	Fiona Lindemann	168	153	167	203	151	176	1018	169.7
		329	355	296	357	321	322	1980	165
21	 Germany 1								
	Celine Lüdecke	183	202	162	157	199	162	1065	177.5
	Lea Teschner	147	168	148	110	165	161	899	149.8
		330	370	310	267	364	323	1964	163.7
22	 Scotland 1								
	Melissa Ainslie	117	160	165	142	143	152	879	146.5
	Amy Addison	170	164	177	172	178	200	1061	176.8
		287	324	342	314	321	352	1940	161.7

23	 Romania 2								
	Barbara Birta	143	153	194	197	147	187	1021	170.2
	Nikolett Toth	149	157	190	156	115	138	905	150.8
		292	310	384	353	262	325	1926	160.5
24	 Netherlands 2								
	Stefanie Hoefnagels	116	125	176	163	193	185	958	159.7
	Rosan Hamminga	130	118	190	199	126	144	907	151.2
		246	243	366	362	319	329	1865	155.4
25	 England 1								
	Kara Zucca	154	145	130	165	136	130	860	143.3
	Jessica Sillis	151	176	177	158	176	159	997	166.2
		305	321	307	323	312	289	1857	154.8
26	 Scotland 2								
	Sarah Scott	147	161	158	170	178	103	917	152.8
	Isla Claxton	149	166	123	157	129	169	893	148.8
		296	327	281	327	307	272	1810	150.8
27	 Iceland 1								
	Hafdis Eva L. Petursdottir	153	142	132	165	170	159	921	153.5
	Særos Erla Johonudottir	137	143	145	109	128	140	802	133.7
		290	285	277	274	298	299	1723	143.6
28	 Malta 2								
	Kathryn Fenech	152	159	118	145	113	123	810	135
	Karlise Bartolo	114	116	191	158	176	150	905	150.8
		266	275	309	303	289	273	1715	142.9

COMBINED ATHLETES

#	Name	Federation	G1	G2	G3	G4	G5	G6	Score	AVG
1	Elif Erdem	 Turkey	167	169	165	158	160	151	970	161.7
2	Zeberli Steffanie	 Switzerland	168	133	99	172	156	187	915	152.5
3	Kaisa-Ly Lee	 Estonia	95	131	114	122	112	187	761	126.8