









JEFF DE BRUGES 2021



























Classement général individuels

Classement JEFF DE BRUGGES 2021 - Minime

Pos.	Nom	Pays	Parties	Moy.H	QA	Moy.	Bonus	+Score
1.	 <u>BRYDE Tobias Kastfelt</u>	Denmark	17	210.76	3583	210.76	0	268
2.	 <u>DUJARDIN Timéo</u>	France	16	169.06	2705	169.06	0	215
3.	 <u>BRAMS Yoran</u>	Belgium	12	161.33	1936	161.33	0	209
4.	 <u>LAVIGNE Clément</u>	France	15	161.20	2418	161.20	0	230
5.	 <u>DURIVALT Nathan</u>	France	15	160.87	2413	160.87	0	196
6.	 <u>TAILLARD Jeremy</u>	France	15	156.20	2343	156.20	0	223
7.	 <u>BRAMS Ilana</u>	Belgium	9	145.89	1250	138.89	7	163
8.	 <u>LAYMET-CARRE Thomas</u>	France	9	141.56	1274	141.56	0	170

Classement trié par moyenne handicap puis dernière partie scratch+bonifications puis der. p.-1.

Classement JEFF DE BRUGGES 2021 - Cadet






Pos.	Nom	Pays	Parties	Moy.H	QA	Moy.	Bonus	+Score
1.	 <u>CAUMONT Valentin</u>	France	15	222.13	3332	222.13	0	258
2.	 <u>NAVARRO Galaad</u>	France	15	201.73	3026	201.73	0	279
3.	 <u>CARTER Nicolas</u>	Denmark	18	199.44	3590	199.44	0	242
4.	 <u>NIELSEN Sofie Kærgaard</u>	Denmark	15	197.67	2860	190.67	7	249
5.	 <u>LEREVENU Yvanna</u>	France	15	191.80	2772	184.80	7	251
6.	 <u>ANTONSEN Hanne</u>	Denmark	15	184.40	2661	177.40	7	203
7.	 <u>PERRIER Julie</u>	France	15	184.13	2657	177.13	7	235
8.	 <u>NIELSEN Karen Kærgaard</u>	Denmark	15	182.60	2634	175.60	7	218
9.	 <u>CHRISTIAENS Ethan</u>	Belgium	20	179.25	3585	179.25	0	245
10.	 <u>ADNOT Lilian</u>	France	15	175.33	2630	175.33	0	233
11.	 <u>CAMPOS Flavien</u>	France	18	175.00	3150	175.00	0	210
12.	 <u>RAYNAUD Justine</u>	France	15	172.93	2489	165.93	7	213
13.	 <u>MARTIN-PONSODA Louna</u>	France	18	169.33	2922	162.33	7	230
14.	 <u>LAPID Yaari</u>	Germany	12	166.75	2001	166.75	0	190
15.	 <u>FERNANDES Thomas</u>	France	19	166.53	3164	166.53	0	298
16.	 <u>GARCIA Mélissa</u>	France	18	165.78	2858	158.78	7	193
17.	 <u>KARCZEWSKI Maximilien</u>	France	18	164.39	2959	164.39	0	246
18.	 <u>BOIVIN Rémy</u>	France	15	163.33	2450	163.33	0	212
19.	 <u>HAMMINGA Rosan</u>	Netherlands	15	162.73	2336	155.73	7	188
20.	 <u>STOECKLIN Oriane</u>	France	18	159.33	2742	152.33	7	203
21.	 <u>MAURICE Solenn</u>	France	15	158.07	2266	151.07	7	226
22.	 <u>LANGREE Evan</u>	France	15	154.80	2322	154.80	0	192
23.	 <u>PEDEJOUAN Alexandre</u>	France	15	153.27	2299	153.27	0	196
24.	 <u>MORTREUX Ethan</u>	France	12	152.17	1826	152.17	0	181
25.	 <u>HOEFNAGELS Stefanie</u>	Netherlands	15	148.33	2120	141.33	7	193
26.	 <u>DUNAND-CHATELLET Alexis</u>	France	15	130.60	1959	130.60	0	159

Classement JEFF DE BRUGGES 2021 - Junior

Pos.	Nom	Pays	Parties	Moy.H	QA	Moy.	Bonus	+Score
1.	 <u>ILHAMMAR Robin</u>	Sweden	15	227.67	3415	227.67	0	268
2.	 <u>DE RUITER Brent</u>	Netherlands	18	227.28	4091	227.28	0	276
3.	 <u>DUBOIS Maxime</u>	France	15	223.47	3352	223.47	0	258
4.	 <u>OLRY Théo</u>	France	15	216.33	3245	216.33	0	257
5.	 <u>STEEN Teo</u>	Sweden	15	216.00	3240	216.00	0	246
6.	 <u>COOLEN Loick</u>	France	15	215.93	3239	215.93	0	300
7.	 <u>BERGMANN Mike</u>	Netherlands	15	215.80	3237	215.80	0	252
8.	 <u>BERGAMINO Enzo</u>	France	16	213.81	3421	213.81	0	247
9.	 <u>LAMBEL Maxime</u>	France	18	212.89	3832	212.89	0	269
10.	 <u>SCHEFFER Milan</u>	Netherlands	15	212.27	3184	212.27	0	257
11.	 <u>DONS Jonas</u>	Denmark	18	208.67	3756	208.67	0	278
12.	 <u>ROULET Theo</u>	France	17	208.53	3545	208.53	0	257
13.	 <u>FRANCO Enzo</u>	France	18	207.06	3727	207.06	0	238
14.	 <u>FRIANT Emma</u>	France	18	204.56	3556	197.56	7	236
15.	 <u>FETHERSTON Conor</u>	Ireland	15	203.53	3053	203.53	0	279
16.	 <u>JOHANSSON Nora</u>	Sweden	15	202.67	2935	195.67	7	247
17.	 <u>VLUGGEN Vincent</u>	Netherlands	15	201.93	3029	201.93	0	245
18.	 <u>SEGRS Louis</u>	Belgium	15	201.80	3027	201.80	0	245
19.	 <u>MEYLEMANS Yoshi</u>	Belgium	18	201.17	3621	201.17	0	253
20.	 <u>BERNARD Clément</u>	Belgium	15	199.13	2987	199.13	0	237
21.	 <u>EGELS Maxime</u>	Belgium	18	198.72	3577	198.72	0	236
22.	 <u>MEWEN Emma</u>	Sweden	18	197.06	3421	190.06	7	254
23.	 <u>CROUZAT Corentin</u>	France	15	195.33	2930	195.33	0	250
24.	 <u>GRANDSIRE Manon</u>	France	18	193.61	3359	186.61	7	223
25.	 <u>KRIELE Beaudine</u>	Netherlands	18	192.50	3339	185.50	7	256
26.	 <u>DELANDHUY Védran</u>	France	15	191.13	2867	191.13	0	237
27.	 <u>JACOBSSON Elis</u>	Sweden	12	188.58	2263	188.58	0	224
28.	 <u>FOUQUET Laurine</u>	France	12	188.25	2175	181.25	7	222
29.	 <u>STOECKLIN Anthony</u>	France	15	187.47	2812	187.47	0	238
30.	 <u>VANDOOREN Benjamin</u>	France	12	187.08	2245	187.08	0	233
31.	 <u>MEILINK Niels</u>	Netherlands	15	186.33	2795	186.33	0	247
32.	 <u>ALBERT Justine</u>	France	18	185.78	3218	178.78	7	212
33.	 <u>KREMERS Sander</u>	Netherlands	15	185.67	2785	185.67	0	226
34.	 <u>PEDEJOUAN Chloe</u>	France	12	183.42	2117	176.42	7	247
35.	 <u>WESTERDIJK Beejée</u>	Netherlands	12	183.33	2116	176.33	7	203
36.	 <u>BERNARD Maxence</u>	France	12	180.33	2164	180.33	0	206
37.	 <u>PHARASYN Maxime</u>	Belgium	12	178.75	2145	178.75	0	238
38.	 <u>SORET Lou-ann</u>	France	12	178.08	2053	171.08	7	197
39.	 <u>LUNDIN Sara</u>	Sweden	12	176.42	2033	169.42	7	212
40.	 <u>RAYNAUD Noémie</u>	France	12	175.92	2027	168.92	7	225
41.	 <u>CROUZAT Anais</u>	France	12	175.42	2021	168.42	7	224
42.	 <u>GIRY Louis-Arthur</u>	France	12	175.17	2102	175.17	0	237
43.	 <u>VANDEBIESEN Vincent</u>	Belgium	12	175.17	2102	175.17	0	212
44.	 <u>FAK Thémis</u>	France	6	172.17	991	165.17	7	205
45.	 <u>VAN HOOL Preben</u>	England	12	167.33	2008	167.33	0	245
46.	 <u>SALLÉ Jeanne</u>	France	6	165.33	950	158.33	7	171
47.	 <u>BUIJNSTERS Amber</u>	Netherlands	12	165.17	1898	158.17	7	213
48.	 <u>GAUDIN Jessy</u>	France	12	163.75	1965	163.75	0	207
49.	 <u>SORET Mathéo</u>	France	6	162.67	976	162.67	0	186
50.	 <u>MAES Margaux</u>	France	12	160.92	1847	153.92	7	188
51.	 <u>CLOUP Hugo</u>	France	12	156.92	1883	156.92	0	199
52.	 <u>STERKE Jasper</u>	Netherlands	12	156.50	1878	156.50	0	237
53.	 <u>CLEMENT Daniel</u>	France	12	152.25	1827	152.25	0	190
54.	 <u>ONTENIENTE Matheo</u>	France	12	146.92	1763	146.92	0	180

Meilleures parties et séries individuelles

Meilleures parties scratch

Pos.	Nom	Date	+Score
1.	 COOLEN Loick	27/11	300
2.	 FERNANDES Thomas	28/11	298
3	 FETHERSTON Conor	27/11	279
3	 NAVARRO Galaad	27/11	279
5.	 DONS Jonas	27/11	278

Meilleures séries scratch

Pos.	Nom	Date	+Série
1.	 ROULET Theo	28/11	713
2.	 BERGAMINO Enzo	27/11	694
3.	 CHRISTIAENS Ethan	27/11	679
4.	 DE RUITER Brent	27/11	676
5.	 ILHAMMAR Robin	26/11	673